Серия К – цилиндро-конические редукторы

Пример условного обозначения:

K 60390 162.63 FA L M1 5 P 100B5 B(x)

K → **Серия редуктора (К – цилиндро-конический)**

60390 → **60** – **Габарит корпуса 3 ступени**

35390
40390
50390
60390
70390
90390
100390

162.63 → **Передаточное число**

FA →

- **Выходной фланец**: FA, FB, FC
- **Реактивная штанга**: TK
- **Реактивная платформа**: TKP
- **Выходной вал со стяжной муфтой**: KS
- **Выходной выступающий вал**: TMA (одно-сторонний), CMA (дву-сторонний)

L → **Положение опции относительно корпуса редуктора**

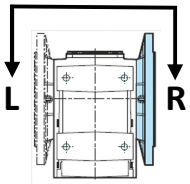

M1 → **Монтажное положение в пространстве**

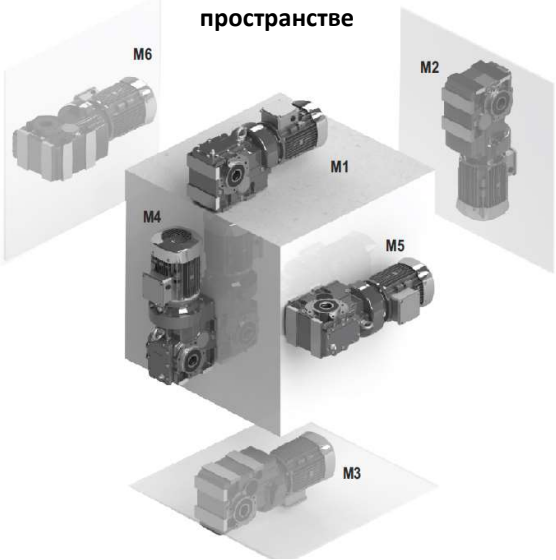

5 → **Марка масла**

1–SYPRES* 150 (-25° .. + 40°C)
2–SYPRES* 220 (-25° .. + 40°C)
3–SYPRES* 320 (-25° .. + 40°C)
4–SYPRES* 68 (-40° .. + 40°C)
5–STEELO** 220 (-10° .. + 40°C)
6–FOODLUBE Hi-Torque 220*** (-20° .. + 40°C)

* - синтетическое масло
** - минеральное масло
*** - масло с пищевым допуском

P → **Тип входа**

- **P** – Моторный фланец
- **W** – Входной выступающий вал

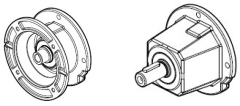

100B5 → **Габарит моторного фланца для входа типа P (B5/B14)**

56, 63, 71, 80, 90, 100, 112, 132, 160 180, 200, 225, 250, 280

B(x) → **Блокиратор обратного хода**

X= сторона забора мощности: A или B + направление вращения выходного вала: CW или CCW